



[자녀돌봄품앗이 1차 양성가 교육]






1호점 담당자
차은지



2호점 담당자
엄수연



3호점 담당자
박시내

- 1 공동육아나눔터
- 2 자녀돌봄품앗이
- 3 Q&A



사업 목적

핵가족화로 인해 약화된 가족 돌봄 기능을 보완하여 부모의 육아부담 경감 및 지역사회가 참여하는 돌봄 공동체 조성을 통해 양육 친화적인 사회환경 구축

사업 개념

①부모 등 보호자들이 모여 양육과 관련된 정보를 공유하고 자녀를 함께 돌보는 활동을 통해 가족 기능을 강화해 나가는 공간

②아이를 키우는 부모 누구나 이용할 수 있으며 품앗이 활동 및 이웃과의 소통을 통해 육아부담을 덜 수 있는 열린 공동체 공간



공간제공

자녀 돌봄을 위한 안전한 공간 제공

자녀돌봄품앗이

지역사회 주민이 함께하는 품앗이 돌봄 공동체를 구성·운영하며 이를 촉진하기 위한 다양한 활동을 수행

프로그램 운영

부모 등 보호자와 자녀가 함께하는 프로그램 운영

놀이활동 지원

아이들의 성장과 발달 단계에 맞는 다양한 놀이 프로그램을 개발하고 놀이 활동을 촉진할 수 있는 교구 등을 지원

초등돌봄교실

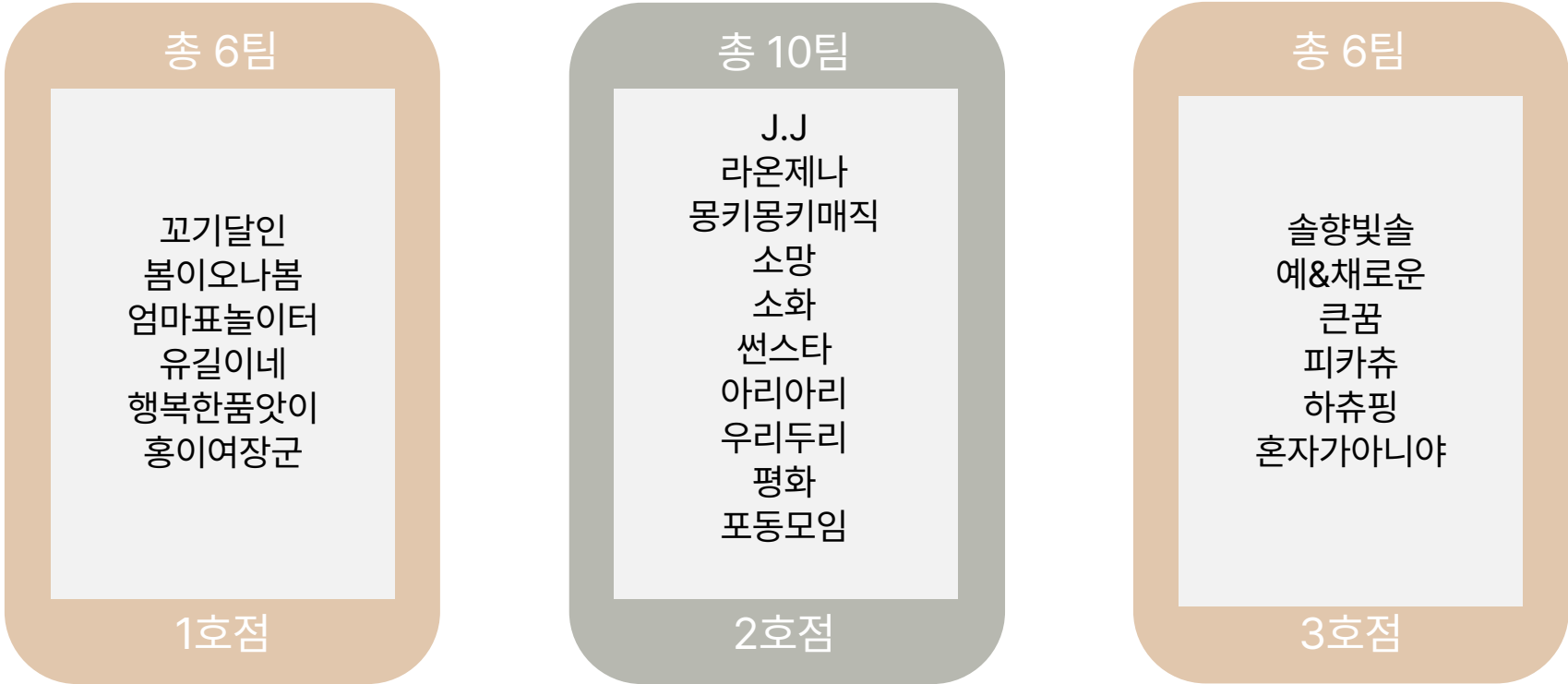
초등학교 자녀를 둔 맞벌이 가정의 육아 부담을 덜고 돌봄 공백을 최소화 할 수 있도록 돕는 돌봄 교실을 운영

호점	1호점	2호점	3호점
운영 내용	공간제공 자녀돌봄품앗이 프로그램 운영 놀이활동 지원	공간제공 자녀돌봄품앗이 프로그램 운영 놀이활동 지원	공간제공 자녀돌봄품앗이 프로그램 운영 놀이활동 지원 초등돌봄교실
운영 시간	평일10시-18시 (수요일21시까지)	화-토 10시-17시30분	평일 10시-18시30분
주소	강릉시 옥가로48	강릉시 모루도서관 3층	강릉시 옥천동 어울림플랫폼B동
문의 전화	070-4680-2201	070-4680-3190	070-4680-0438
메일	co-parenting1@naver.com	dhrtntn4025@naver.com	co-parenting3@naver.com

자녀 돌봄 품앗이

이웃이 함께 자녀를 돌봄으로써 육아 부담을 덜고 공동체 정신을 함양하는 공동 활동

각 호점 별 품앗이 현황



자녀 돌봄 품앗이 활동의 예시

등하원 지원
긴급/일시 돌봄

(돌봄)

반찬
육아
교육
생활용품

(나눔)

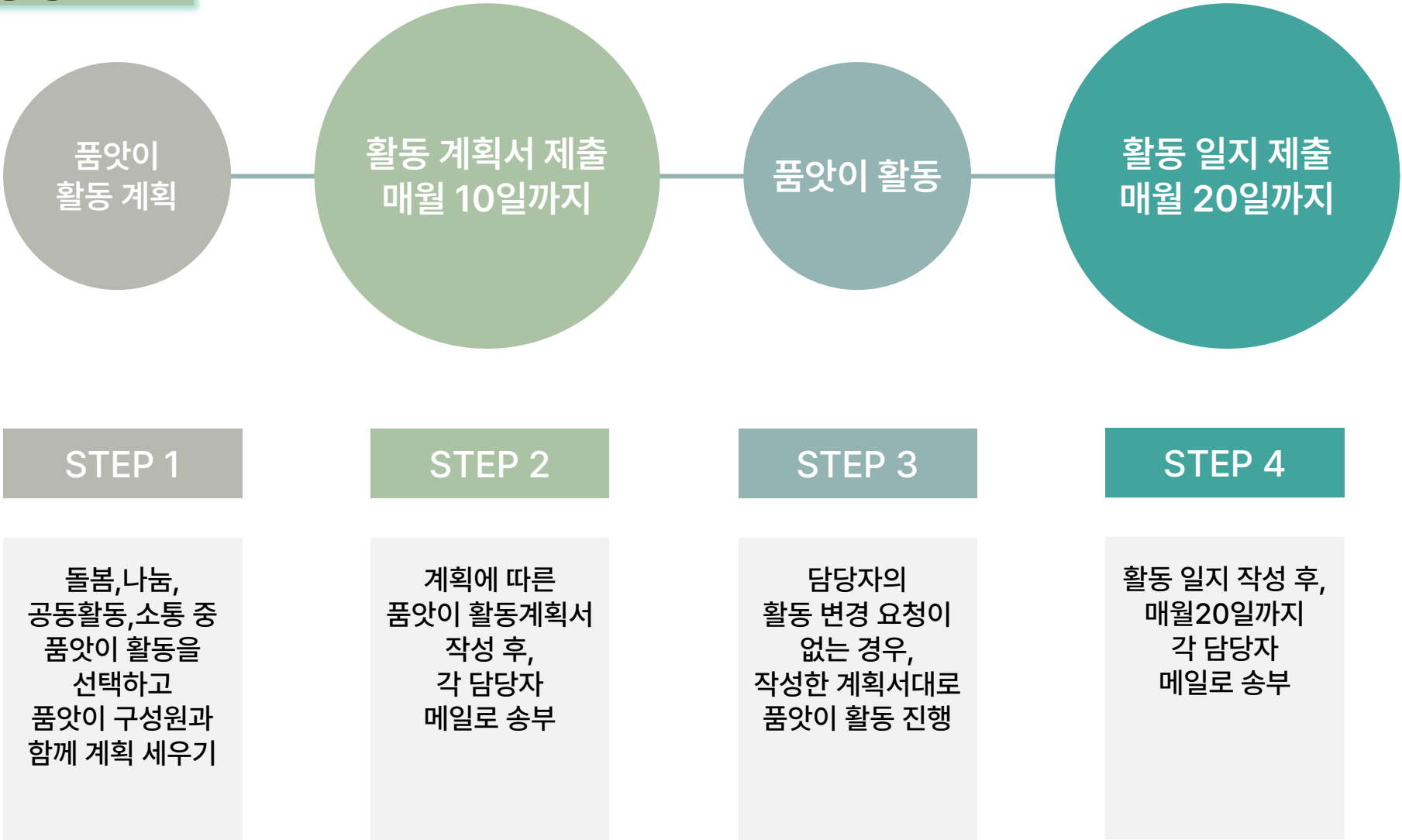
체험
놀이
취미
독서
봉사

(공동체활동)

육아정보
생활정보
가족교육
가족상담

(소통)

품앗이 활동방법



품앗이 활동비 증빙서류 제출 시 유의사항

**** 영수증 구매 내역과 활동 일지의 내용 (일정, 구매 사진, 활동 구성원 등)이 다른 경우 활동비 지급이 불가합니다.**

- 1
- 영수증 날짜는 3월20일, 활동 날짜 3월 10일인 경우
- 2
- 활동일지는 쿠키 만들기 이지만 구매한 내역이 키팅 만들기인 경우
- 3
- 활동일지의 참여자가 다른 경우
(ex.품앗이 구성원이 아니거나 한 가정만 활동에 참여한 경우)
- 4
- 활동비 지급 달에 구매한 내역이 아닌 경우
(ex.3월 활동비 지급은 3월에 구매한 내역만 가능)
- 5
- 품앗이 활동비는 홀수달에만 지급

현금 구매

구매 품목이 적혀 있는
현금 영수증 원본



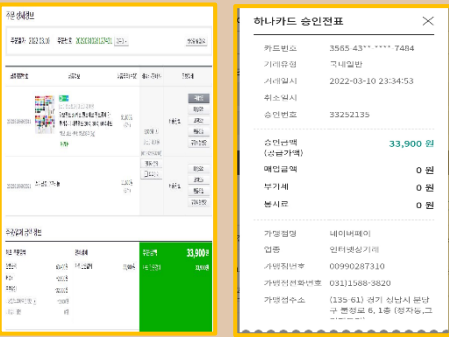
카드 구매

구매 품목이 적혀 있는
카드 영수증 원본



온라인 구매

매출전표(카드사)와
구매 내역 캡처본



품앗이 활동비 사용 시 유의 사항

1 멤버십 포인트 적립 불가

3 1년 이상 사용이 가능한 물품은 구매 불가

O 키트 자체에 가위, 풀, 설탕, 소금 등이 포함된 경우
 (ex.쿠키만들기, 마크라메 매듭, 그외 만들기 키트)

 물감 놀이를 위한 쟁반 및 붓 등 사용 후 폐기할 정
 도로 사용해야 하는 물품

 직접 책을 꾸미는 것이 가능한 도서

 단순 체험, 관람을 위한 입장권

2 인터넷 결제를 제외한 증빙 영수증은 원본 제출

4 쓰레기봉투, 배송비 지급 불가

X 단순 독서를 위한 도서

 단순 다과 및 간식 구매
 (단, 활동으로 연계 시 가능. 과자 집 만들기, 졸업 축하 파티 등)
 * 파티용 물품 등을 함께 구매하고 활동일지 작성 시, 구매
 한 물품들이 사진에 담겨야 합니다

 입장권을 제외 한 간식 구매

품앗이 활동 계획서 작성법

자녀돌봄 품앗이 월별 계획서(3월)

작성일자 : 2023. 3. 5 작 성 자 : 차은지		결 재	담당자	팀장
품앗이 명	공동육아 공주들			
목적	-친구와 함께 만들기를 경험해 본다. -감자, 고구마를 이용한 물감 찍기 미술놀이를 즐긴다. -다양하고 자유롭게 티매트를 만들며 즐거움을 느낀다.			
구성원	6명 (자녀: 김지은 안주아 이시은 보호자: 차은지 엄수연 박시내)			
월별계획				
<div>- 모임 날짜, 시간 : 2023년 3월 15일, 14시</div> <div>- 활동 내용</div> <div>1. 오늘 우리가 할 활동에 대해 자녀들에게 설명해 준다.</div> <div>-식사나 간식을 먹을 때 티 매트를 사용해 본 경험이 있나?</div> <div>-우리가 직접 티 매트를 만들어 보면 어떨 것 같나?</div> <div>2. 활동에 필요한 재료들을 생각해 본다.</div> <div>-티매트를 어떻게 만들면 좋을 것 같나? 어떤 재료가 필요할까?</div> <div>3. 오늘 만들기를 할 재료들을 보여주며 활동 설명을 해 준다.</div> <div>-물감을 묻힌 감자와 고구마를 천에 찍어 티매트를 만들어 보자</div> <div>-감자와 고구마에 모양을 만들어 물감을 찍으면 어떻게 될까?</div> <div>4. 감자와 고구마를 모양틀로 찍거나 도구를 이용해 다양한 모양을 만들어 본다.</div> <div>-쿠키틀을 이용해 감자와 고구마에 모양을 내어볼까?</div> <div>-엄마와 함께 조각 칼을 이용해 모양을 만들어보자</div> <div>5. 모양을 낸 감자와 고구마를 아크릴물감을 묻혀 자유롭게 천에 찍어본다.</div> <div>6. 드라이어로 유아들이 완성한 천을 말려 티매트를 완성한다.</div> <div>7. 오늘 티매트를 만든 소감을 친구와 엄마와 함께 나누어 본다.</div> <div>- 참여예상인원 : 6명 (유아 3명, 보호자 3명)</div> <div>- 활동예정공간 : 가정</div>				

구성원

1 활동 참여자 모두 작성

월별계획





1 활동 예정 일시 작성

2 활동할 내용을 간단히 작성

** 꼭 예시처럼 작성하지 않으셔도 됩니다.

품앗이 활동 일지 작성법

자녀돌봄 품앗이 (3월) 활동일지

품앗이 명	공동육아 공주들	작성자	차은지
모임일시	2023년 3월 15일 오후 2시 ~ 오후 4시		
모임장소	가정		
참석자 (실명모두기입)	부모 : 차은지 엄수연 박시내 자녀 : 김지은 안주아 이시은		전체 3 가구 (맞벌이 1 가구)
활동내용	<div>1. 오늘 우리가 할 활동에 대해 유아들에게 설명해 준다.</div> <div>2. 오늘 만들기를 할 재료들을 보여주며 활동 설명을 해 준다.</div> <div>-감자와 고구마를 조각칼로 모양을 내보거나 칼로 잘라 단면을 물감물려 찍어보자</div> <div>-조각칼을 사용할 때는 위험할 수 있으니 조심해서 또는 엄마의 도움을 받아 만들어보자</div> <div>3. 감자와 고구마를 모양틀로 찍거나 도구를 이용해 다양한 모양을 만들어 본다.</div> <div>-만들고 싶은 모양을 다양하게 만들어보자</div> <div>4. 모양을 낸 감자와 고구마를 아크릴물감을 묻혀 자유롭게 천에 찍어본다.</div> <div>-붓을 사용해 고구마와 감자의 단면에 물감을 골고루 묻히고 천에 올려 꼭 눌러 찍어보자</div> <div>5. 드라이어로 유아들이 완성한 천을 말려 티매트를 완성한다.</div> <div>6. 오늘 티매트를 만든 소감을 친구와 엄마와 함께 나누어 본다.</div>		
활동사진	<div></div> <div></div>		
평가 및 건의사항	<p>이번 활동은 간단한 준비물을 이용한 쉬운 활동이었는데 아이들이 생각보다 오랜시간 집중하고 재미있게 활동하는 모습을 보였다. 유아들이 직접 칼로 고구마와 감자에 모양을 내서 활동을 해 볼 수 있게 하였더니 조각칼을 이용해 하트, 웃는 얼굴, 꽃모양, 동그라미 등의 다양한 모양을 만들어 보며 집중하기도 하였고 자신들이 만든 모양을 찍으면서 즐거워하였다. 어렵지 않은 놀이 활동으로 유아들이 열중하고 흥미를 보이며 참여하는 모습을 보여 이번 품앗이활동도 아이들 뿐 아니라 엄마들에게도 뿌듯함을 느낄 수 있는 시간이었다.</p>		

활동내용

- 1
- 활동 내용을 순서대로 작성 (최소 3줄 이상)

활동사진

- 1
- 활동 과정 사진을 첨부 (최소 3장 이상)
- 2
- 구입한 물품 사진을 반드시 첨부
- ** 구입한 키트가 잘 보이지 않는 사진은 지양

평가

- 1
- 활동하면서 좋았던 점, 아쉬운 점을 각각 작성
- 2
- 활동에 대한 자녀들의 의견을 작성
- 3
- 최소 3줄 이상 작성

22년 우수 품앗이 활동 사례

[몽키몽키매직]



고구마, 감자를 이용한
매트 만들기



도자기 만들기 체험



레진 아트 열쇠고리 만들기



만두 빚기

22년 우수 품앗이 활동 사례


[송정품앗이]



모래놀이 및 요트체험



북아트 체험 (경포 솔밭)



원더스카이 체험



쿠키 만들기 체험

2023년 품앗이 관련 행사 일정

분기별 1회
(1분기 2월 예정)

〔 운영위원회 〕

상반기 1회 (2/20)
하반기 1회

〔 양성가 교육 〕

상반기 1회
하반기 1회

〔 전체 교육 〕

상반기 1회
하반기 1회

〔 전체 모임 〕

Q&A

양성가 교육 만족도 조사

교육에 참여해 주셔서 감사합니다.